

## Movimentazione Stoviglie

### Tavolo impilabile automatico, azionato da lavastoviglie, per 4 cestì, carico da sx a dx, 2430 mm

ARTICOLO N° \_\_\_\_\_

MODELLO N° \_\_\_\_\_

NOME \_\_\_\_\_

SIS # \_\_\_\_\_

AIA # \_\_\_\_\_


**865462 (HSDDS4LR)**

Tavolo di sbarazzo automatico, azionato da lavastoviglie, per 4 cestì, 2430 mm. Direzione carico cestì: da sinistra a destra

### Descrizione

#### Articolo N° \_\_\_\_\_

Costruzione in acciaio inox AISI 304. Vasca con fondo inclinato, scarico con doppia piletta. Guide dei cestì inclinate verso il lato di smistamento. Azionato dalla lavastoviglie. Barre di alimentazione e supporti per cestì. Gambe tubolari a sezione quadrata 40x40 mm su piedini regolabili. Progettato per cestì di dimensione 500x500 mm. Collegamento alla lavastoviglie sul lato destro. Direzione carico cestì: da sinistra a destra.

### Caratteristiche e benefici

- Dotate di fori di fissaggio e di sistema di aggancio per una rapida e semplice installazione.
- Progettato per contenere cestelli da 500x500 mm.
- Caricatori per 7 e 8 cestelli disponibili su richiesta.
- Ugelli di lavaggio della vasca disponibili come optional aggiuntivi.
- Guidato dalla lavastoviglie.

### Costruzione

- Tutte le superfici lisce con finitura lucida.
- Robuste flange saldate per un fissaggio sicuro delle unità.
- Il fondo inclinato consente uno scarico regolare e rapido.
- I cestì sono facilmente rimovibili.
- Le guide dei cestelli sono inclinate verso la vasca.
- Il doppio filtro installato su entrambi i lati consente l'accesso da entrambe le direzioni.
- Cestelli in acciaio inox doppi per facilitare le operazioni.
- Costruito su gambe in tubolare da 40x40 in acciaio inox AISI 304 con piedini quadrati.

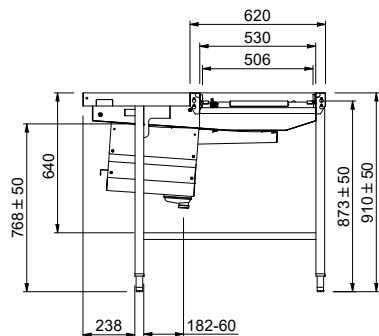
### Accessori opzionali

- |   |            |                          |
|---|------------|--------------------------|
| • Gruppo doccia di prelavaggio con miscelatore e doccia (da agganciare alla mensola)        | PNC 863136 | <input type="checkbox"/> |
| • Cassetto filtro rifiuti organici aggiuntivo per tavoli di sbarazzo automatici             | PNC 863173 | <input type="checkbox"/> |
| • Vasca con dispositivo sollevamento cestì per posate, per tavoli azionati da lavastoviglie | PNC 863230 | <input type="checkbox"/> |
| • Kit stop di emergenza per lavastoviglie a cesto trascinato                                | PNC 865162 | <input type="checkbox"/> |
| • Supporto per cestì  | PNC 865208 | <input type="checkbox"/> |
| • Gruppo doccia di prelavaggio con miscelatore e doccia (da agganciare alla mensola)        | PNC 865209 | <input type="checkbox"/> |
| • Ripiano superiore doppio per tavoli di sbarazzo per 4 cestì, 2120 mm                      | PNC 865299 | <input type="checkbox"/> |
| • Ripiano superiore per tavoli di sbarazzo per 4 cestì, 2120 mm                             | PNC 865430 | <input type="checkbox"/> |
| • Scorrivassoio per tavoli di sbarazzo, 4 cestì, 2130 mm                                    | PNC 865434 | <input type="checkbox"/> |
| • Kit 3 ganci per scorrivassoio   | PNC 865437 | <input type="checkbox"/> |
| • Set di griglie con telaio per 4 cestì   | PNC 865439 | <input type="checkbox"/> |
| • Gruppo doccia estraibile prelavaggio, 1500 mm   | PNC 865443 | <input type="checkbox"/> |
| • Scorrivassoio per tavolo di sbarazzo, 500 mm  | PNC 865444 | <input type="checkbox"/> |
| • Scorrivassoio con foro di scarico e collare di gomma, 500 mm                              | PNC 865445 | <input type="checkbox"/> |
| • Mezzaluna per sbarazzo rapido piatti (viene montata sotto il tavolo di sbarazzo)          | PNC 865447 | <input type="checkbox"/> |
| • Acqua temperata per lavaggio vasca  | PNC 865449 | <input type="checkbox"/> |

Approvazione: \_\_\_\_\_

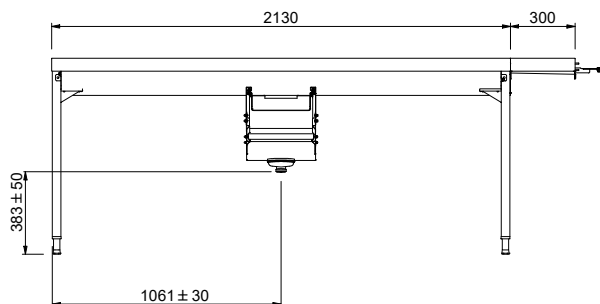
- Lavaggio vasca automatico per tavoli sbarazzo, 4 cesti, azionati da lavastoviglie PNC 865450 ☐
- Scorrivassoio per tavoli di sbarazzo, 4 cesti, 2130 mm PNC 865455 ☐
- Avvolgitore a parete con lancia per pre-risciacquo, con miscelatore fisso termostatico, lunghezza tubo 14 metri PNC 865460 ☐
- Kit staffe per consentire lo stoccaggio di cesti in verticale su griglie sotto il tavolo di sbarazzo PNC 865478 ☐

Lato



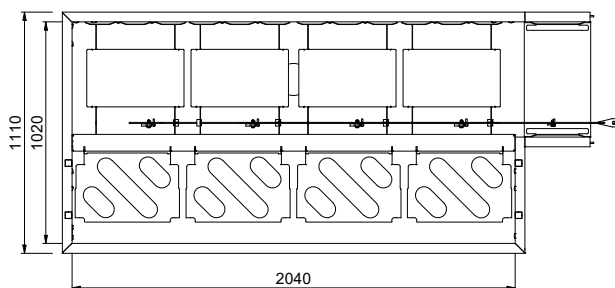
Factory mounted waste rack

Fronte



D = Scarico acqua

Alto



### Informazioni chiave

**Dimensioni esterne, larghezza:**

865462 (HSDDS4LR) 2430 mm

**Dimensioni esterne, profondità:**

1110 mm

**Dimensioni esterne, altezza:**

910 mm

**Peso netto:**

52 kg

**Regolazione altezza:**

50/50 mm

**Movimento cestello**

Da sinistra a destra

**Posizione per lavastoviglie**

Carico

**Materiale vasca**

AISI 304 - EN 1.4301